



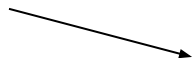
# Como cadastrar seu currículo na Plataforma Freire

A seguir, estão as instruções para que você faça o cadastro do seu currículo na Plataforma Freire, o que é imprescindível para a sua participação como bolsista do Pibid.



Acesse a Plataforma  
através do link  
<https://freire.capes.gov.br/portal/>.

Clique aqui



The screenshot shows the top navigation bar with the logo 'Plataforma Freire' and the tagline 'Sistema gerido pela CAPES'. On the right, there is a search bar with the placeholder text 'O que você procura?' and an 'Entrar' button. The main heading reads 'BEM-VINDO(A) À PLATAFORMA FREIRE!'. Below this is a large banner image of a smiling female teacher in a blue shirt standing in a classroom with students at their desks. Underneath the banner is a small black dot. To the left of the text is the 'Plataforma Freire' logo, which consists of a square icon with a stylized figure and the text 'Plataforma Freire' in blue. To the right of the logo is a paragraph of text: 'A Plataforma Freire é um sistema gerido pela CAPES com o objetivo subsidiar a formulação de políticas e a gestão de programas e ações destinados à formação inicial e continuada dos profissionais do magistério da educação básica. O sistema reúne uma série de informações sobre a execução dos projetos apoiados pela CAPES e permite a gestão das ações pelos diferentes atores envolvidos nos programas, como secretarias de educação e coordenadores das instituições de ensino superior. Em 2023, a Plataforma Freire completa 14 anos de existência, voltando à sua denominação original em homenagem ao educador e patrono da educação brasileira, Paulo Freire.' Below this text is a blue button with the text 'Acesse aqui'. At the bottom of the page, the heading 'CURRÍCULO' is displayed. Below it is another paragraph: 'A Plataforma Freire abriga o currículo de mais de 680 mil estudantes e profissionais ligados à educação básica ou ao campo da formação de professores. O cadastro do currículo na Plataforma representa o primeiro passo para alunos de licenciatura e docentes que pretendem se candidatar aos programas de formação de professores da CAPES.' At the very bottom is a blue button with the text 'Cadastre seu currículo'.

## 2º Passo

E, na sequência, entre na opção “GOV.BR”.

gov.br

CORONAVÍRUS (COVID-19)

ACESSO À INFORMAÇÃO

PARTICIPE

LEGISLAÇÃO

ÓRGÃOS DO GOVERNO

PLATAFORMA FREIRE

PT-BR EN

Acesse o sistema utilizando uma das opções:

gov.br

ou

ID ORCID

CAPES

Bem-vindo à CAPES!  
Sua senha de acesso é a mesma para todos os nossos sistemas.

seil

FAPESP

Acesso à Informação



Bem-vindo à CAPES  
Sua senha de acesso é a mesma para todos



Identifique-se no gov.br com:

 Número do CPF

Digite seu CPF para **criar** ou **acessar** sua conta gov.br

CPF

Continuar

Outras opções de identificação:

 Login com seu banco SUA CONTA SERÁ PRATA

 Login com QR code

 Seu certificado digital

 Seu certificado digital em nuvem

3º  
Passo

Preencha o campo CPF, “não é registrado?  
faça uma conta no gov.br”.



Bem-vindo à CAPES  
Sua senha de acesso é a mesma para todos



### Autorização de uso de dados pessoais

Serviço: CAPES-EducaçãoBásica

Este serviço precisa utilizar as seguintes informações pessoais do seu cadastro:

- Identidade gov.br
- Nome e foto
- Endereço de e-mail
- Número de telefone celular

A partir da sua aprovação, a aplicação acima mencionada e a plataforma gov.br utilizarão as informações listadas acima, respeitando [os termos de uso e o aviso de privacidade](#).

Negar

Autorizar

Selecione a opção "Autorizar".

## TERMO DE ACEITE DE SEGURANÇA

Nome: CPF: 

Prezado (a) usuário(a) sua senha é pessoal e intransferível.

A Capes não se responsabiliza por qualquer consequência do uso não autorizado de sua senha por terceiros, com ou sem seu conhecimento.


Para proteger o sigilo de sua senha, recomenda-se ao(a) usuário(a):

- Sair de sua conta ao final de cada sessão e assegurar que a mesma não seja acessada por terceiros não autorizados;
- Nunca informar sua senha a terceiros e sob qualquer forma (e-mail, telefone, ou outros meios);
- Trocar sua senha periodicamente.

Aceito os termos acima citados

Clique em “Aceito os termos acima citados”, logo em seguida selecione a opção “Salvar”.

# 6º Passo



### Identificação

CPF

Nome

Data Nascimento


UF de Nascimento

Nacionalidade

Sexo

Deficiência\*


Cor/Raça\*

Curriculo Lattes 

Serviço de consulta do lattes indisponível ou o usuário não possui curriculo lattes

Resumo

0 de 1000 Caracteres

Foto (formato jpg) 

Tamanho máximo: 2 MB

Preencha os demais dados solicitados e clique em “salvar identificação”.



É obrigatório preencher os tópicos “Dados pessoais” e “Formação acadêmica”, circulos na imagem abaixo.

**Dados Pessoais**

CPF

Nome

Data Nascimento

Mãe

Deficiência \*

Pai

Cor/Raça \*

UF de Nascimento  Nacionalidade  Sexo

Currículo Lattes

\*Os dados do Currículo Lattes não são importados automaticamente.

Resumo

0 de 1000 Caracteres

[Gerar Resumo Automático](#)

Foto (formato jpg)

Tamanho máximo: 2 MB

[Enviar Foto](#)

Lembre de salvar os dados.

Salvar Dados Pessoais



 Dados Pessoais



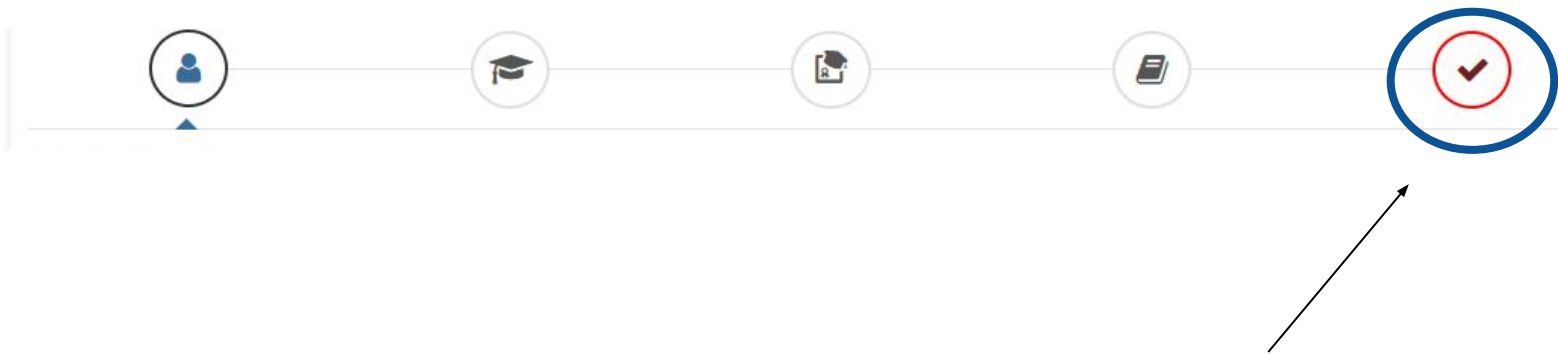
É muito importante que você mencione a sua ligação com um curso de licenciatura da sua Instituição de Ensino nos registros feitos na Plataforma Freire.



Se possível, preencha as demais informações - [Atuação profissional e Projetos, Produções e Eventos](#) - para que seu currículo fique completo.



Para finalizar, aceite o [Termo de Adesão](#).



Quando este ícone ficar verde, significa que os passos foram concluídos e o seu currículo foi cadastrado com sucesso.



## ⚠️ TERMO DE ADESÃO E CONDIÇÕES DE USO

d) não utilizar os serviços que são objeto do presente documento para quaisquer transações e/ou serviços ilícitos;

e) manter o sigilo de seu login e senha, não os fornecendo a terceiros;

f) notificar imediatamente a CAPES, caso tome ciência, de qualquer violação de segurança relacionada ao serviço ou ao uso não autorizado de seu nome de usuário(a) e senha;

2.5 O(A) usuário(a) aceita e declara compreender que o acesso a determinadas áreas da Plataforma Freire será restrito e que, para obter acesso, o(a) usuário deverá cadastrar-se no Sistema.

2.6 O(A) usuário(a) aceita e declara compreender que qualquer texto, marca, áudio, imagem, ou conteúdo veiculados na página da Plataforma Freire são protegidos por direitos de propriedade intelectual, razão pela qual não podem ser copiados, reproduzidos ou simplesmente republicados em nenhuma hipótese, salvo se expressamente autorizado pelo respectivo detentor dos referidos direitos; e que a infringência a essa norma o sujeitará às penas da lei;

1. Certifique-se de que as informações do currículo estão corretas;

2. Leia atentamente o Termo de Adesão e de Condições de Uso;

3. Certifique-se de que seu(s) e-mail(s) está(ão) correto(s):

- bruna.danzer@universo.univates.br

Declaro que li e estou de acordo com a Termo de Adesão e Condições de Uso

← Voltar

→ Aceito os termos e autorizo a Publicação do Currículo

11º  
Passo

Finalize clicando em "aceito os termos e autorizo a publicação do currículo".